

**COLEGIO DE ESTUDIOS CIENTÍFICOS Y
TECNOLÓGICOS DEL ESTADO DE QUERÉTARO
“CECYTEQ”**

**INFORME DE AUDITORIA SOBRE EL CUMPLIMIENTO
DE LA LEY DE DISCIPLINA FINANCIERA DE LAS
ENTIDADES FEDERATIVAS Y LOS MUNICIPIOS
AL 31 DE DICIEMBRE DE 2017**

AUDITORIA AL 31 DE DICIEMBRE DE 2017

=====

**Informe de los auditores independientes
A la H. Junta Directiva del
Colegio de Estudios Científicos y Tecnológicos del Estado de Querétaro.**

Hemos auditado los Estados Financieros y Presupuestales de la Entidad Gubernamental **Colegio de Estudios Científicos y Tecnológicos del Estado de Querétaro “CECYTEQ”** (la Entidad) durante el periodo comprendido del 01 de enero al 31 de diciembre de 2017 y por consiguiente, hemos verificado el cumplimiento de la Ley de disciplina Financiera de las Entidades Federativas y los Municipios, y los Criterios para la elaboración y presentación homogénea de la información financiera y de los formatos a que hace referencia la Ley de disciplina Financiera de las Entidades Federativas y los Municipios a esa misma fecha, que comprenden: Estado de situación financiera detallado - LDF, informe analítico de la deuda pública y otros pasivos - LDF, informe analítico de obligaciones diferentes de financiamientos - LDF, estado analítico de ingresos detallado - LDF, balance presupuestario - LDF, estado analítico del ejercicio del presupuesto de egresos detallado - LDF (clasificación por objeto del gasto), estado analítico del ejercicio del presupuesto de egresos detallado - LDF (clasificación administrativa), estado analítico del ejercicio del presupuesto de egresos detallado - LDF (clasificación funcional), estado analítico del ejercicio del presupuesto de egresos detallado - LDF (clasificación de servicios personales por categoría), y guía de cumplimiento de Ley de disciplina Financiera de las Entidades Federativas y los Municipios a esa misma fecha. La administración de la Entidad es responsable de dar cumplimiento a dichos requerimientos. Mi responsabilidad consiste en expresar una opinión acerca del cumplimiento de los requerimientos descritos con base en mi examen.

Mi examen se realizó de acuerdo con las normas para atestiguar emitidas por el Instituto Mexicano de Contadores Públicos, que incluyen el examen, con base en pruebas selectivas, de la evidencia relativa al cumplimiento de la Entidad con los requerimientos descritos en el primer párrafo, así como de la aplicación de otros procedimientos que estimé necesarios en las circunstancias. Considero que mi examen proporciona una base razonable para emitir una opinión. Asimismo, mi examen no fue realizado para expresar una opinión legal sobre el cumplimiento de las disposiciones específicas descritas en el párrafo anterior por parte de la Entidad.

Mi examen revelo que la entidad efectuó una ampliación presupuestaria por \$18,721,665, en Servicios Personales, dichos pagos no corresponden en su totalidad a sentencias laborales definitivas, por lo que no cumplió con lo establecido en la Fracción V del Artículo 13 de la Ley de disciplina Financiera de las Entidades Federativas y los Municipios, la cual señala que “La asignación global de servicios personales aprobada originalmente en el Presupuesto de Egresos no podrá incrementarse durante el ejercicio fiscal. Lo anterior, exceptuando el pago de sentencias laborales definitivas emitidas por la autoridad competente”. Aplicable a **Colegio de Estudios Científicos y Tecnológicos del Estado de Querétaro “CECYTEQ”** por el periodo comprendido del 01 de enero al 31 de diciembre de 2017.

En mi opinión, excepto por lo descrito en el párrafo anterior, el **Colegio de Estudios Científicos y Tecnológicos del Estado de Querétaro "CECYTEQ"**, ha dado cumplimiento, en todos los aspectos importantes, a los requerimientos descritos en la Ley de disciplina Financiera de las Entidades Federativas y los Municipios y los Criterios para la elaboración y presentación homogénea de la información financiera y de los formatos a que hace referencia la Ley de disciplina Financiera de las Entidades Federativas y los Municipios por el período comprendido del 01 de enero al 31 de diciembre de 2017.

TRUEBA GRACIAN, ALTAMIRANO- DFK, S.C.

C.P.C. Enrique Trueba Gracián



Santiago de Querétaro, Qro.
12 de enero de 2018.

COLEGIO DE ESTUDIOS CIENTÍFICOS Y TECNOLÓGICOS DEL ESTADO DE QUERÉTARO
 Estado de Situación Financiera Detallado - LDF
 Al 31 de diciembre de 2017 y al 31 de diciembre de 2016
 (Pesos)

	Al 31 de diciembre de 2017 (d)	31 de diciembre de 2016 (e)	Concepto (c)	Al 31 de diciembre de 2017 (d)	Al 31 de diciembre de 2016 (e)
ACTIVO					
Activo Circulante					
a. Efectivo y Equivalentes (a=a1+a2+a3+a4+a5+a6+a7)	20,403,358	33,798,336			18,213,800
a1) Efectivo	0	0			0
a2) Bancos/Tesorería	859,505	2,688,884			0
a3) Bancos/Dependencias y Otros	0	0			0
a4) Inversiones Temporales (Hasta 3 meses)	0	0			0
a5) Fondos con Afectación Específica	19,543,853	31,109,453			0
a6) Depósitos de Fondos de Terceros en Garantía y/o Administración	0	0			0
a7) Otros Efectivos y Equivalentes	0	0			0
b. Derechos a Recibir Efectivo o Equivalentes (b=b1+b2+b3+b4+b5+b6+b7)	16,429,516	13,065,809			4,890,246
b1) Inversiones Financieras de Corto Plazo	0	0			0
b2) Cuentas por Cobrar a Corto Plazo	16,429,516	13,058,521			13,646,857
b3) Deudores Diversos por Cobrar a Corto Plazo	0	7,288			0
b4) Ingresos por Recuperar a Corto Plazo	0	0			0
b5) Deudores por Anticipos de la Tesorería a Corto Plazo	0	0			0
b6) Préstamos Otorgados a Corto Plazo	0	0			0
b7) Otros Derechos a Recibir Efectivo o Equivalentes a Corto Plazo	0	0			0
c. Derechos a Recibir Bienes o Servicios (c=c1+c2+c3+c4+c5)	0	0			0
c1) Anticipo a Proveedores por Adquisición de Bienes y Prestación de Servicios a Corto Plazo	0	0			0
c2) Anticipo a Proveedores por Adquisición de Bienes Inmuebles y Muebles a Corto Plazo	0	0			0
c3) Anticipo a Proveedores por Adquisición de Bienes Intangibles a Corto Plazo	0	0			0
c4) Anticipo a Contratistas por Obras Públicas a Corto Plazo	0	0			0
c5) Otros Derechos a Recibir Bienes o Servicios a Corto Plazo	0	0			0
d. Inventarios (d=d1+d2+d3+d4+d5)	0	0			0
d1) Inventario de Mercancías para Venta	0	0			0
d2) Inventario de Mercancías Terminadas	0	0			0
d3) Inventario de Mercancías en Proceso de Elaboración	0	0			0
d4) Inventario de Materias Primas, Materiales y Suministros para Producción	0	0			0
d5) Bienes en Tránsito	0	0			0
e. Almacenes	0	0			0
f. Estimación por Pérdida o Deterioro de Activos Circulantes (f=f1+f2)	0	0			0
f1) Estimaciones para Cuentas Incobrables por Derechos a Recibir Efectivo o Equivalentes	0	0			0
f2) Estimación por Deterioro de Inventarios	0	0			0
g. Otros Activos Circulantes (g=g1+g2+g3+g4)	0	0			0
g1) Valores en Garantía	0	0			0
g2) Bienes en Garantía (excluye depósitos de fondos)	0	0			0
g3) Bienes Derivados de Embargos, Decomisos, Aseguramientos y Dación en Pago	0	0			0
g4) Adquisición con Fondos de Terceros	0	0			0
PASIVO					
Pasivo Circulante					
a. Cuentas por Pagar a Corto Plazo (a=a1+a2+a3+a4+a5+a6+a7+a8+a9)	5,170,002				18,213,800
a1) Servicios Personales por Pagar a Corto Plazo	0	0			0
a2) Proveedores por Pagar a Corto Plazo	0	0			0
a3) Contratistas por Obras Públicas por Pagar a Corto Plazo	0	0			0
a4) Participaciones y Aportaciones por Pagar a Corto Plazo	0	0			0
a5) Transferencias Otorgadas por Pagar a Corto Plazo	0	0			0
a6) Intereses, Comisiones y Otros Gastos de la Deuda Pública por Pagar a Corto Plazo	4,890,246				4,566,943
a7) Retenciones y Contribuciones por Pagar a Corto Plazo	0	0			0
a8) Devoluciones de la Ley de Ingresos por Pagar a Corto Plazo	0	0			0
a9) Otras Cuentas por Pagar a Corto Plazo	279,756				13,646,857
b. Documentos por Pagar a Corto Plazo (b=b1+b2+b3)	0	0			0
b1) Documentos Comerciales por Pagar a Corto Plazo	0	0			0
b2) Documentos con Contratistas por Obras Públicas por Pagar a Corto Plazo	0	0			0
b3) Otros Documentos por Pagar a Corto Plazo	0	0			0
c. Porción a Corto Plazo de la Deuda Pública a Largo Plazo (c=c1+c2)	0	0			0
c1) Porción a Corto Plazo de la Deuda Pública	0	0			0
c2) Porción a Corto Plazo de Arrendamiento Financiero	0	0			0
d. Títulos y Valores a Corto Plazo	0	0			0
e. Pasivos Diferidos a Corto Plazo (e=e1+e2+e3)	0	0			0
e1) Ingresos Cobrados por Adelantado a Corto Plazo	0	0			0
e2) Intereses Cobrados por Adelantado a Corto Plazo	0	0			0
e3) Otros Pasivos Diferidos a Corto Plazo	0	0			0
f. Fondos y Bienes de Terceros en Garantía y/o Administración a Corto Plazo (f=f1+f2+f3+f4+f5+f6)	0	0			0
f1) Fondos en Garantía a Corto Plazo	0	0			0
f2) Fondos en Administración a Corto Plazo	0	0			0
f3) Fondos Contingentes a Corto Plazo	0	0			0
f4) Fondos de Fideicomisos, Mandatos y Contratos Análogos a Corto Plazo	0	0			0
f5) Otros Fondos de Terceros en Garantía y/o Administración a Corto Plazo	0	0			0
f6) Valores y Bienes en Garantía a Corto Plazo	0	0			0
g. Provisiones a Corto Plazo (g=g1+g2+g3)	0	0			0
g1) Provisión para Demandas y Juicios a Corto Plazo	0	0			0
g2) Provisión para Contingencias a Corto Plazo	0	0			0
g3) Otras Provisiones a Corto Plazo	0	0			0
h. Otros Pasivos a Corto Plazo (h=h1+h2+h3)	0	0			0
h1) Ingresos por Clasificar	0	0			0
h2) Recaudación por Participar	0	0			0
h3) Otros Pasivos Circulantes	0	0			0


Estado de Situación Financiera Detallado - LDF
Al 31 de diciembre de 2017 y al 31 de diciembre de 2016
(Pesos)

COLEGIO DE ESTUDIOS CIENTÍFICOS Y TECNOLÓGICOS DEL ESTADO DE QUERÉTARO

Ente:

Concepto (c)	Al 31 de diciembre de 2017 (d)	31 de diciembre de 2016 (e)	Concepto (c)	Al 31 de diciembre de 2017 (d)	31 de diciembre de 2016 (e)
IA. Total de Activos Circulantes (IA = a + b + c + d + e + f + g)	36,832,874	46,864,145	IIA. Total de Pasivos Circulantes (IIA = a + b + c + d + e + f + g + h)	5,170,002	18,213,800
Activo No Circulante			Posivo No Circulante		
a. Inversiones Financieras a Largo Plazo	0	0	a. Cuentas por Pagar a Largo Plazo	0	0
b. Derechos a Recibir Efectivo o Equivalentes a Largo Plazo	0	0	b. Documentos por Pagar a Largo Plazo	0	0
c. Bienes Inmuebles, Infraestructura y Construcciones en Proceso	284,265,341	264,102,542	c. Deuda Pública a Largo Plazo	0	0
d. Bienes Muebles	63,945,640	62,177,239	d. Pasivos Diferidos a Largo Plazo	0	0
e. Activos Intangibles	0	157,273	e. Fondos y Bienes de Terceros en Garantía y/o en Administración a Largo Plazo	0	0
f. Depreciación, Deterioro y Amortización Acumulada de Bienes	-21,754,520	-11,097,816	f. Provisiones a Largo Plazo	0	0
g. Activos Diferidos	32,897	32,897	IIIB. Total de Pasivos No Circulantes (IIIB = a + b + c + d + e + f)	0	0
h. Estimación por Pérdida o Deterioro de Activos no Circulantes	0	0	II. Total del Pasivo (II = IIA + IIIB)	5,170,002	18,213,800
i. Otros Activos no Circulantes	0	0	HACIENDA PÚBLICA/PATRIMONIO		
II. Total de Activos No Circulantes (II = IA + IB)	326,489,358	315,372,135	IIIA. Hacienda Pública/Patrimonio Contribuido (IIIA = a + b + c)	344,848,412	323,132,285
I. Total del Activo (I = IA + IB)	363,322,232	362,236,281	a. Aportaciones	344,848,412	322,975,012
			b. Donaciones de Capital	0	157,273
			c. Actualización de la Hacienda Pública/Patrimonio	0	0
			IIIB. Hacienda Pública/Patrimonio Generado (IIIB = a + b + c + d + e)	13,303,818	20,890,196
			a. Resultados del Ejercicio (Ahorro/ Desahorro)	-5,717,447	-5,053,463
			b. Resultados de Ejercicios Anteriores	-507,255	8,764,859
			c. Revalúos	0	0
			d. Reservas	19,528,520	17,178,800
			e. Rectificaciones de Resultados de Ejercicios Anteriores	0	0
			IIIC. Exceso o Insuficiencia en la Actualización de la Hacienda Pública/Patrimonio (IIIC=a+b)	0	0
			a. Resultado por Posición Monetaria	0	0
			b. Resultado por Tenencia de Activos no Monetarios	0	0
			III. Total Hacienda Pública/Patrimonio (III = IIIA + IIIB + IIIC)	358,152,230	344,022,481
			IV. Total del Pasivo y Hacienda Pública/Patrimonio (IV = II + III)	363,322,232	362,236,281

Bajo protesta de decir verdad declaramos que los Estados Financieros y sus Notas son razonablemente correctos y responsabilidad del emisor



LUIS FERNANDO PANFÓJA AMARO
DIRECTOR GENERAL



M. en A.P. FERNANDO CRUZ MUÑOZ
JEFE DE DEPARTAMENTO DE RECURSOS FINANCIEROS

COLEGIO DE ESTUDIOS CIENTÍFICOS Y TECNOLÓGICOS DEL ESTADO DE QUERÉTARO
Informe Analítico de la Deuda y Otros Pasivos - LDF
Del 1 de enero al 31 de diciembre de 2017
(Pesos)

Denominación de la Deuda Pública y Otros Pasivos (c)	Saldo al 31 de diciembre de 2016 (d)	Disposiciones del Periodo (e)	Amortizaciones del Periodo (f)	Revaluaciones, Reclasificaciones y Otros Ajustes (g)	Saldo Final del Periodo (h) h=d+e-f+g	Pago de Intereses del Periodo (i)	Pago de Comisiones y demás costos asociados durante el Periodo (j)
1. Deuda Pública (1=A+B)	0	0	0	0	0	0	0
A. Corto Plazo (A=a1+a2+a3)	0	0	0	0	0	0	0
a1) Instituciones de Crédito	0	0	0	0	0	0	0
a2) Títulos y Valores	0	0	0	0	0	0	0
a3) Arrendamientos Financieros	0	0	0	0	0	0	0
B. Largo Plazo (B=b1+b2+b3)	0	0	0	0	0	0	0
b1) Instituciones de Crédito	0	0	0	0	0	0	0
b2) Títulos y Valores	0	0	0	0	0	0	0
b3) Arrendamientos Financieros	0	0	0	0	0	0	0
2. Otros Pasivos	18,213,800	406,500,448	419,543,246	0	5,171,002	0	0
3. Total de la Deuda Pública y Otros Pasivos (3=1+2)	18,213,800	406,500,448	419,543,246	0	5,171,002	0	0
4. Deuda Contingente 1 (informativo)	0	0	0	0	0	0	0
A. Deuda Contingente 1							
B. Deuda Contingente 2							
C. Deuda Contingente XX							
5. Valor de Instrumentos Bono Cupón Cero 2 (Informativo)	0	0	0	0	0	0	0
A. Instrumento Bono Cupón Cero 1							
B. Instrumento Bono Cupón Cero 2							
C. Instrumento Bono Cupón Cero XX							

1. Se refiere a cualquier financiamiento sin fuente o garantía de pago definida, que sea asumida de manera solidaria o subsidiaria por las Entidades Federativas con sus Municipios, organismos descentralizados y empresas de participación estatal mayoritaria y fideicomisos.
2. Se refiere al valor del Bono Cupón Cero que respalda el pago de los créditos asociados al mismo (Activo).

Obligaciones a Corto Plazo (k)	Monto Contratado (l)	Plazo Pactado (m)	Tasa de Interés (n)	Comisiones y Costos Relacionados (o)	Tasa Efectiva (p)
6. Obligaciones a Corto Plazo (Informativo)	0	0	0	0	0
A. Crédito 1					
A. Crédito 2					
A. Crédito XX					

Bajo protesta de decir verdad declaramos que los Estados Financieros y sus Notas son razonablemente correctos y responsabilidad del emisor



DR. LUIS FERNANDO PANTOJA AMARO
DIRECTOR GENERAL



M. en A.P. FERNANDO CRUZ MUÑOZ
JEFE DE DEPARTAMENTO DE RECURSOS FINANCIEROS

COLEGIO DE ESTUDIOS CIENTÍFICOS Y TECNOLÓGICOS DEL ESTADO DE QUERÉTARO
Informe analítico de Obligaciones Diferentes de Financiamientos - LDF
 Del 1 de enero al 31 de diciembre de 2017
 (Pesos)

Denominación de las Obligaciones Diferentes de Financiamiento (c)	Fecha del Contrato (d)	Fecha de inicio de operación del proyecto (e)	Fecha de vencimiento (f)	Monto de la inversión pactado (g)	Pago pactado (h)	Monto promedio mensual del pago de la contraprestación (i)	Monto promedio mensual del pago de la contraprestación correspondiente al pago de inversión (j)	Monto pagado de la inversión al 31 de diciembre de 2017 (k)	Monto pagado de la inversión actualizado al 31 de diciembre de 2017 (l)	Saldo pendiente por pagar de la inversión al 31 de diciembre de 2017 (m=g-l)
A. Asociaciones Público Privadas (APP's) (A=a+b+c+d)										
a) APP 1		0	0	0	0	0	0	0	0	0
b) APP 2										0
c) APP 3										0
d) APP XX										0
B. Otros Instrumentos (B=a+b+c+d)										
a) Otro Instrumento 1		0	0	0	0	0	0	0	0	0
b) Otro Instrumento 2										0
c) Otro Instrumento 3										0
d) Otro Instrumento XX										0
C. Total de Obligaciones Diferentes de Financiamiento (C=A+B)		0	0	0	0	0	0	0	0	0

Bajo protesta de decir verdad declaramos que los Estados Financieros y sus Notas son razonablemente correctos y responsabilidad del emisor



 DR. LUIS FERNANDO PANTOJA AMARO
 DIRECTOR GENERAL


 M. en A.P. FERNANDO CRUZ MUÑOZ
 JEFE DE DEPARTAMENTO DE RECURSOS FINANCIEROS

COLEGIO DE ESTUDIOS CIENTIFICOS Y TECNOLOGICOS DEL ESTADO DE QUERETARO
Estado Analítico de Ingresos Detallado - LDF
Del 1 de enero al 31 de diciembre de 2017
(Pesos)

Concepto (c)	Ingresos					
	Estimado (d)	Ampliaciones / (Reducciones)	Modificado	Devengado	Recaudado	Diferencia
Ingresos de Libre Disposición						
A. Impuestos	0	0	0	0	0	0
B. Cuotas y Aportaciones de Seguridad Social	0	0	0	0	0	0
C. Contribuciones de Mejoras	0	0	0	0	0	0
D. Derechos	0	0	0	0	0	0
E. Productos	350,780	1,702,686	2,053,467	2,053,467	2,053,467	1,702,686
F. Aprovechamientos	0	0	0	0	0	0
G. Ingresos por Ventas de Bienes y Servicios	17,158,129	1,946,992	19,105,121	19,105,121	19,105,121	1,946,992
H. Participaciones (H=h1+h2+h3+h4+h5+h6+h7+h8+h9+h10+h11)	0	0	0	0	0	0
h1) Fondo General de Participaciones	0	0	0	0	0	0
h2) Fondo de Fomento Municipal	0	0	0	0	0	0
h3) Fondo de Fiscalización y Recaudación	0	0	0	0	0	0
h4) Fondo de Compensación	0	0	0	0	0	0
h5) Fondo de Extracción de Hidrocarburos	0	0	0	0	0	0
h6) Impuesto Especial Sobre Producción y Servicios	0	0	0	0	0	0
h7) 0.136% de la Recaudación Federal Participable	0	0	0	0	0	0
h8) 3.17% Sobre Extracción de Petróleo	0	0	0	0	0	0
h9) Gasolinas y Diésel	0	0	0	0	0	0
h10) Fondo del Impuesto Sobre la Renta	0	0	0	0	0	0
h11) Fondo de Estabilización de los Ingresos de las Entidades	0	0	0	0	0	0
I. Incentivos Derivados de la Colaboración Fiscal (I=i1+i2+i3+i4+i5)	0	0	0	0	0	0
i1) Tenencia o Uso de Vehículos	0	0	0	0	0	0
i2) Fondo de Compensación ISAN	0	0	0	0	0	0
i3) Impuesto Sobre Automóviles Nuevos	0	0	0	0	0	0
i4) Fondo de Compensación de Repecos-Intermedios	0	0	0	0	0	0
i5) Otros Incentivos Económicos	0	0	0	0	0	0
J. Transferencias	161,612,847	7,008,212	168,621,059	168,621,059	168,621,059	7,008,212
K. Convenios	0	0	0	0	0	0
k1) Otros Convenios y Subsidios	0	0	0	0	0	0
L. Otros Ingresos de Libre Disposición (L=l1+l2)	0	0	0	0	0	0
l1) Participaciones en Ingresos Locales	0	0	0	0	0	0
l2) Otros Ingresos de Libre Disposición	0	0	0	0	0	0
I. Total de Ingresos de Libre Disposición (I=A+B+C+D+E+F+G+H+I+J+K+L)	179,121,756	10,657,890	189,779,647	189,779,647	189,779,647	10,657,890
Ingresos Excedentes de Ingresos de Libre Disposición	0	0	0	0	0	10,657,890
Transferencias Federales Etiquetadas						
A. Aportaciones (A=a1+a2+a3+a4+a5+a6+a7+a8)	0	0	0	0	0	0
a1) Fondo de Aportaciones para la Nómina Educativa y Gasto Operativo	0	0	0	0	0	0
a2) Fondo de Aportaciones para los Servicios de Salud	0	0	0	0	0	0
a3) Fondo de Aportaciones para la Infraestructura Social	0	0	0	0	0	0
a4) Fondo de Aportaciones para el Fortalecimiento de los Municipios y de las Demarcaciones Territoriales del Distrito Federal	0	0	0	0	0	0
a5) Fondo de Aportaciones Múltiples	0	0	0	0	0	0
a6) Fondo de Aportaciones para la Educación Tecnológica y de Adultos	0	0	0	0	0	0
a7) Fondo de Aportaciones para la Seguridad Pública de los Estados y del Distrito Federal	0	0	0	0	0	0
a8) Fondo de Aportaciones para el Fortalecimiento de las Entidades Federativas	0	0	0	0	0	0
B. Convenios (B=b1+b2+b3+b4)	0	0	0	0	0	0
b1) Convenios de Protección Social en Salud	0	0	0	0	0	0
b2) Convenios de Descentralización	0	0	0	0	0	0
b3) Convenios de Reasignación	0	0	0	0	0	0
b4) Otros Convenios y Subsidios	0	0	0	0	0	0
C. Fondos Distintos de Aportaciones (C=c1+c2)	0	0	0	0	0	0
c1) Fondo para Entidades Federativas y Municipios Productores de	0	0	0	0	0	0
c2) Fondo Minero	0	0	0	0	0	0
D. Transferencias, Subsidios y Subvenciones, y Pensiones y Jubilaciones	0	0	0	0	0	0
E. Otras Transferencias Federales Etiquetadas	0	0	0	0	0	0
II. Total de Transferencias Federales Etiquetadas (II = A + B + C + D + E)	0	0	0	0	0	0
III. Ingresos Derivados de Financiamientos (III = A)	0	0	0	0	0	0
A. Ingresos Derivados de Financiamientos	0	0	0	0	0	0
IV. Total de Ingresos (IV = I + II + III)	179,121,756	10,657,890	189,779,647	189,779,647	189,779,647	10,657,890
Datos Informativos						
1. Ingresos Derivados de Financiamientos con Fuente de Pago de Ingresos de Libre Disposición	0	0	0	0	0	0
2. Ingresos Derivados de Financiamientos con Fuente de Pago de Transferencias Federales Etiquetadas	0	0	0	0	0	0
3. Ingresos Derivados de Financiamientos (3 = 1 + 2)	0	0	0	0	0	0

Bajo protesta de decir verdad declaramos que los Estados Financieros y sus Notas son razonablemente correctos y responsabilidad del emisor


DR. © LUIS FERNANDO PANTOJA AMARO
DIRECTOR GENERAL



M. en A.P. FERNANDO CRUZ MUÑOZ
JEFE DEL DEPARTAMENTO DE RECURSOS FINANCIERO


Balance Presupuestario - LDF
Del 1 de enero al 31 de diciembre de 2017
(Pesos)

Ente: COLEGIO DE ESTUDIOS CIENTIFICOS Y TECNOLOGICOS DEL ESTADO DE QUERETARO

Concepto (c)	Estimado/ Aprobado (d)	Devengado	Recaudado / Pagado
A. Ingresos Totales (A = A1+A2+A3)	179,121,756	189,779,647	189,779,647
A1. Ingresos de Libre Disposición	179,121,756	189,779,647	189,779,647
A2. Transferencias Federales Etiquetadas	0	0	0
A3. Financiamiento Neto	0	0	0
B. Egresos Presupuestarios1 (B = B1+B2)	179,121,756	185,069,187	185,069,187
B1. Gasto No Etiquetado (sin incluir Amortización de la Deuda Pública)	179,121,756	185,069,187	185,069,187
B2. Gasto Etiquetado (sin incluir Amortización de la Deuda Pública)	0	0	0
C. Remanentes del Ejercicio Anterior (C = C1 + C2)	0	0	0
C1. Remanentes de Ingresos de Libre Disposición aplicados en el periodo			
C2. Remanentes de Transferencias Federales Etiquetadas aplicados en el periodo			
I. Balance Presupuestario (I = A – B + C)	0	4,710,460	4,710,460
II. Balance Presupuestario sin Financiamiento Neto (II = I - A3)	0	4,710,460	4,710,460
III. Balance Presupuestario sin Financiamiento Neto y sin Remanentes del Ejercicio Anterior	0	4,710,460	4,710,460
Concepto (c)	Estimado/ Aprobado (d)	Devengado	Recaudado / Pagado
E. Intereses, Comisiones y Gastos de la Deuda (E = E1+E2)	0	0	0
E1. Intereses, Comisiones y Gastos de la Deuda con Gasto No Etiquetado	0	0	0
E2. Intereses, Comisiones y Gastos de la Deuda con Gasto Etiquetado	0	0	0
IV. Balance Primario (IV = III + E)	0	4,710,460	4,710,460
Concepto (c)	Estimado/ Aprobado (d)	Devengado	Recaudado / Pagado
F. Financiamiento (F = F1 + F2)	0	0	0
F1. Financiamiento con Fuente de Pago de Ingresos de Libre Disposición			
F2. Financiamiento con Fuente de Pago de Transferencias Federales Etiquetadas			
G. Amortización de la Deuda (G = G1 + G2)	0	0	0
G1. Amortización de la Deuda Pública con Gasto No Etiquetado	0	0	0
G2. Amortización de la Deuda Pública con Gasto Etiquetado	0	0	0
A3. Financiamiento Neto (A3 = F – G)	0	0	0
Concepto (c)	Estimado/ Aprobado (d)	Devengado	Recaudado / Pagado
A1. Ingresos de Libre Disposición	179,121,756	189,779,647	189,779,647
A3.1 Financiamiento Neto con Fuente de Pago de Ingresos de Libre Disposición (A3.1 = F1 – G1)	0	0	0
F1. Financiamiento con Fuente de Pago de Ingresos de Libre Disposición	0	0	0
G1. Amortización de la Deuda Pública con Gasto No Etiquetado	0	0	0
B1. Gasto No Etiquetado (sin incluir Amortización de la Deuda Pública)	179,121,756	185,069,187	185,069,187
C1. Remanentes de Ingresos de Libre Disposición aplicados en el periodo	0	0	0
V. Balance Presupuestario de Recursos Disponibles (V = A1 + A3.1 – B 1 + C1)	0	4,710,460	4,710,460
VI. Balance Presupuestario de Recursos Disponibles sin Financiamiento Neto (VI = V – A3)	0	4,710,460	4,710,460
Concepto (c)	Estimado/ Aprobado (d)	Devengado	Recaudado / Pagado
A2. Transferencias Federales Etiquetadas	0	0	0
A3.2 Financiamiento Neto con Fuente de Pago de Transferencias Federales Etiquetadas (A3.2 = F2 – G2)	0	0	0
F2. Financiamiento con Fuente de Pago de Transferencias Federales Etiquetadas	0	0	0
G2. Amortización de la Deuda Pública con Gasto Etiquetado	0	0	0
B2. Gasto Etiquetado (sin incluir Amortización de la Deuda Pública)	0	0	0
C2. Remanentes de Transferencias Federales Etiquetadas aplicados en el periodo	0	0	0
VII. Balance Presupuestario de Recursos Etiquetados (VII = A2 + A3.2 – B2 + C2)	0	0	0
VIII. Balance Presupuestario de Recursos Etiquetados sin Financiamiento Neto (VIII = VII)	0	0	0

Bajo protesta de decir verdad declaramos que los Estados Financieros y sus Notas son razonablemente correctos y responsabilidad del emisor


DR. © LUIS FERNANDO PANTOJA AMARO
DIRECTOR GENERAL


M. en A.P. FERNANDO CRUZ MUÑOZ
JEFE DEL DEPARTAMENTO DE RECURSOS FINANCIERO

Ente:

COLEGIO DE ESTUDIOS CIENTIFICOS Y TECNOLOGICOS DEL ESTADO DE QUERETARO

Estado Analítico del Ejercicio del Presupuesto de Egresos Detallado - LDF
 Clasificación por Objeto del Gasto (Capítulo y Concepto)
 Del 1 de enero al 31 de diciembre de 2017
 (Pesos)


Concepto (c)	Egresos					Subejercicio
	Aprobado (d)	Ampliaciones/ (Reducciones)	Modificado	Devengado	Pagado	
I. Gasto No Etiquetado						
(I=A+B+C+D+E+F+G+H+I)	179,121,756	10,657,890	189,779,647	185,069,187	185,069,187	4,710,460
A. Servicios Personales (A=a1+a2+a3+a4+a5+a6+a7)	150,116,997	18,721,665	168,838,662	164,128,203	164,128,203	4,710,460
a1 Remuneraciones al Personal de Carácter Permanente	59,566,074	9,731,660	69,297,734	64,980,119	64,980,119	4,317,615
a2 Remuneraciones al Personal de Carácter Transitorio	9,819,347	820,879	10,640,225	10,640,225	10,640,225	0
a3 Remuneraciones Adicionales y Especiales	23,840,979	2,463,717	26,304,696	26,304,696	26,304,696	0
a4 Seguridad Social	15,450,040	-959,465	14,490,575	14,490,575	14,490,575	0
a5 Otras Prestaciones Sociales y Económicas	29,649,086	4,373,313	34,022,399	33,629,554	33,629,554	392,845
a6 Previsiones	0	0	0	0	0	0
a7 Pago de Estímulos a Servidores Públicos	11,791,472	2,291,561	14,083,034	14,083,034	14,083,034	0
B. Materiales y Suministros (B=b1+b2+b3+b4+b5+b6+b7+b8+b9)	4,738,000	-469,513	4,268,487	4,268,487	4,268,487	0
b1 Materiales de Administración, Emisión de Documentos y Artículos Oficiales	2,070,000	-344,736	1,725,264	1,725,264	1,725,264	0
b2 Alimentos y Utensilios	205,000	29,684	234,684	234,684	234,684	0
b3 Materias Primas y Materiales de Producción y Comercialización	0	93	93	93	93	0
b4 Materiales y Artículos de Construcción y de Reparación	976,000	140,171	1,116,171	1,116,171	1,116,171	0
b5 Productos Químicos, Farmacéuticos y de Laboratorio	235,000	-84,518	150,482	150,482	150,482	0
b6 Combustibles, Lubrificantes y Aditivos	450,000	-39	449,961	449,961	449,961	0
b7 Vestuario, Blancos, Prendas de Protección y Artículos Deportivos	37,000	39,469	76,469	76,469	76,469	0
b8 Materiales y Suministros Para Seguridad	0	0	0	0	0	0
b9 Herramientas, Refacciones y Accesorios Menores	765,000	-249,637	515,363	515,363	515,363	0
C. Servicios Generales (C=c1+c2+c3+c4+c5+c6+c7+c8+c9)	20,983,662	-8,095,412	12,888,250	12,888,250	12,888,250	-0
c1 Servicios Básicos	3,378,000	-44,351	3,333,649	3,333,649	3,333,649	0
c2 Servicios de Arrendamiento	1,789,000	-346,593	1,442,407	1,442,407	1,442,407	0
c3 Servicios Profesionales, Científicos, Técnicos y Otros Servicios	3,125,000	-591,597	2,533,403	2,533,403	2,533,403	0
c4 Servicios Financieros, Bancarios y Comerciales	477,000	-56,651	420,349	420,349	420,349	0
c5 Servicios de Instalación, Reparación, Mantenimiento y Conservación	1,924,000	-728,716	1,195,284	1,195,284	1,195,284	0
c6 Servicios de Comunicación Social y Publicidad	6,000,000	-6,000,000	0	0	0	0
c7 Servicios de Traslado y Viáticos	497,000	4,540	501,540	501,540	501,540	0
c8 Servicios Oficiales	545,000	-260,154	284,846	284,846	284,846	0
c9 Otros Servicios Generales	3,248,662	-71,889	3,176,773	3,176,773	3,176,773	-0
D. Transferencias, Asignaciones, Subsidios y Otras Ayudas (D=d1+d2+d3+d4+d5+d6+d7+d8+d9)	3,133,097	436,078	3,569,175	3,569,175	3,569,175	0
d1 Transferencias Internas y Asignaciones al Sector Público	0	0	0	0	0	0
d2 Transferencias al Resto del Sector Público	0	0	0	0	0	0
d3 Subsidios y Subvenciones	0	0	0	0	0	0
d4 Ayudas Sociales	2,418,097	463,666	2,881,763	2,881,763	2,881,763	0
d5 Pensiones y Jubilaciones	715,000	-27,588	687,412	687,412	687,412	0
d6 Transferencias a Fideicomisos, Mandatos y Otros Análogos	0	0	0	0	0	0
d7 Transferencias a la Seguridad Social	0	0	0	0	0	0
d8 Donativos	0	0	0	0	0	0
d9 Transferencias al Exterior	0	0	0	0	0	0
E. Bienes Muebles, Inmuebles e Intangibles (E=e1+e2+e3+e4+e5+e6+e7+e8+e9)	150,000	65,073	215,073	215,073	215,073	0
e1 Mobiliario y Equipo de Administración	150,000	-91,755	58,245	58,245	58,245	0
e2 Mobiliario y Equipo Educativo y Recreativo	0	5,604	5,604	5,604	5,604	0
e3 Equipo e Instrumental Médico y de Laboratorio	0	0	0	0	0	0
e4 Vehículos y Equipo de Transporte	0	0	0	0	0	0
e5 Equipo de Defensa y Seguridad	0	0	0	0	0	0
e6 Maquinaria, Otros Equipos y Herramientas	0	151,224	151,224	151,224	151,224	0
e7 Activos Biológicos	0	0	0	0	0	0
e8 Bienes Inmuebles	0	0	0	0	0	0
e9 Activos Intangibles	0	0	0	0	0	0
F. Inversión Pública (F=f1+f2+f3)	0	0	0	0	0	0
f1 Obra Pública en Bienes de Dominio Público	0	0	0	0	0	0
f2 Obra Pública en Bienes Propios	0	0	0	0	0	0
f3 Proyectos Productivos y Acciones de Fomento	0	0	0	0	0	0
G. Inversiones Financieras y Otras Provisiones (G=g1+g2+g3+g4+g5+g6+g7)	0	0	0	0	0	0
g1 Inversiones Para el Fomento de Actividades Productivas	0	0	0	0	0	0
g2 Acciones y Participaciones de Capital	0	0	0	0	0	0
g3 Compra de Títulos y Valores	0	0	0	0	0	0
g4 Concesión de Préstamos	0	0	0	0	0	0
g5 Inversiones en Fideicomisos, Mandatos y Otros Análogos Fideicomiso de Desastres Naturales (Informativo)	0	0	0	0	0	0
g6 Otras Inversiones Financieras	0	0	0	0	0	0
g7 Provisiones para Contingencias y Otras Erogaciones Especiales	0	0	0	0	0	0
H. Participaciones y Aportaciones (H=h1+h2+h3)	0	0	0	0	0	0
h1 Participaciones	0	0	0	0	0	0
h2 Aportaciones	0	0	0	0	0	0
h3 Convenios	0	0	0	0	0	0
I. Deuda Pública (I=i1+i2+i3+i4+i5+i6+i7)	0	0	0	0	0	0
i1 Amortización de la Deuda Pública	0	0	0	0	0	0
i2 Intereses de la Deuda Pública	0	0	0	0	0	0
i3 Comisiones de la Deuda Pública	0	0	0	0	0	0
i4 Gastos de la Deuda Pública	0	0	0	0	0	0
i5 Costo por Coberturas	0	0	0	0	0	0
i6 Apoyos Financieros	0	0	0	0	0	0
i7 Adeudos de Ejercicios Fiscales Anteriores (ADEFAS)	0	0	0	0	0	0


Ente:

COLEGIO DE ESTUDIOS CIENTIFICOS Y TECNOLOGICOS DEL ESTADO DE QUERETARO
Estado Analítico del Ejercicio del Presupuesto de Egresos Detallado - LDF
Clasificación por Objeto del Gasto (Capítulo y Concepto)
Del 1 de enero al 31 de diciembre de 2017
(Pesos)

Concepto (c)	Egresos					Subejercicio
	Aprobado (d)	Ampliaciones/ (Reducciones)	Modificado	Devengado	Pagado	
II. Gasto Etiquetado (II=A+B+C+D+E+F+G+H+I)	0	0	0	0	0	0
A. Servicios Personales (A=a1+a2+a3+a4+a5+a6+a7)	0	0	0	0	0	0
a1) Remuneraciones al Personal de Carácter Permanente	0	0	0	0	0	0
a2) Remuneraciones al Personal de Carácter Transitorio	0	0	0	0	0	0
a3) Remuneraciones Adicionales y Especiales	0	0	0	0	0	0
a4) Seguridad Social	0	0	0	0	0	0
a5) Otras Prestaciones Sociales y Económicas	0	0	0	0	0	0
a6) Previsiones	0	0	0	0	0	0
a7) Pago de Estímulos a Servidores Públicos	0	0	0	0	0	0
B. Materiales y Suministros (B=b1+b2+b3+b4+b5+b6+b7+b8+b9)	0	0	0	0	0	0
b1) Materiales de Administración, Emisión de Documentos y Artículos Oficiales	0	0	0	0	0	0
b2) Alimentos y Utensilios	0	0	0	0	0	0
b3) Materias Primas y Materiales de Producción y Comercialización	0	0	0	0	0	0
b4) Materiales y Artículos de Construcción y de Reparación	0	0	0	0	0	0
b5) Productos Químicos, Farmacéuticos y de Laboratorio	0	0	0	0	0	0
b6) Combustibles, Lubricantes y Aditivos	0	0	0	0	0	0
b7) Vestuario, Blancos, Prendas de Protección y Artículos Deportivos	0	0	0	0	0	0
b8) Materiales y Suministros Para Seguridad	0	0	0	0	0	0
b9) Herramientas, Refacciones y Accesorios Menores	0	0	0	0	0	0
C. Servicios Generales (C=c1+c2+c3+c4+c5+c6+c7+c8+c9)	0	0	0	0	0	0
c1) Servicios Básicos	0	0	0	0	0	0
c2) Servicios de Arrendamiento	0	0	0	0	0	0
c3) Servicios Profesionales, Científicos, Técnicos y Otros Servicios	0	0	0	0	0	0
c4) Servicios Financieros, Bancarios y Comerciales	0	0	0	0	0	0
c5) Servicios de Instalación, Reparación, Mantenimiento y Conservación	0	0	0	0	0	0
c6) Servicios de Comunicación Social y Publicidad	0	0	0	0	0	0
c7) Servicios de Traslado y Viáticos	0	0	0	0	0	0
c8) Servicios Oficiales	0	0	0	0	0	0
c9) Otros Servicios Generales	0	0	0	0	0	0
D. Transferencias, Asignaciones, Subsidios y Otras Ayudas (D=d1+d2+d3+d4+d5+d6+d7+d8+d9)	0	0	0	0	0	0
d1) Transferencias Internas y Asignaciones al Sector Público	0	0	0	0	0	0
d2) Transferencias al Resto del Sector Público	0	0	0	0	0	0
d3) Subsidios y Subvenciones	0	0	0	0	0	0
d4) Ayudas Sociales	0	0	0	0	0	0
d5) Pensiones y Jubilaciones	0	0	0	0	0	0
d6) Transferencias a Fideicomisos, Mandatos y Otros Análogos	0	0	0	0	0	0
d7) Transferencias a la Seguridad Social	0	0	0	0	0	0
d8) Donativos	0	0	0	0	0	0
d9) Transferencias al Exterior	0	0	0	0	0	0
E. Bienes Muebles, Inmuebles e Intangibles (E=e1+e2+e3+e4+e5+e6+e7+e8+e9)	0	0	0	0	0	0
e1) Mobiliario y Equipo de Administración	0	0	0	0	0	0
e2) Mobiliario y Equipo Educativo y Recreativo	0	0	0	0	0	0
e3) Equipo e Instrumental Médico y de Laboratorio	0	0	0	0	0	0
e4) Vehículos y Equipo de Transporte	0	0	0	0	0	0
e5) Equipo de Defensa y Seguridad	0	0	0	0	0	0
e6) Maquinaria, Otros Equipos y Herramientas	0	0	0	0	0	0
e7) Activos Biológicos	0	0	0	0	0	0
e8) Bienes Inmuebles	0	0	0	0	0	0
e9) Activos Intangibles	0	0	0	0	0	0
F. Inversión Pública (F=f1+f2+f3)	0	0	0	0	0	0
f1) Obra Pública en Bienes de Dominio Público	0	0	0	0	0	0
f2) Obra Pública en Bienes Propios	0	0	0	0	0	0
f3) Proyectos Productivos y Acciones de Fomento	0	0	0	0	0	0
G. Inversiones Financieras y Otras Provisiones (G=g1+g2+g3+g4+g5+g6+g7)	0	0	0	0	0	0
g1) Inversiones Para el Fomento de Actividades Productivas	0	0	0	0	0	0
g2) Acciones y Participaciones de Capital	0	0	0	0	0	0
g3) Compra de Títulos y Valores	0	0	0	0	0	0
g4) Concesión de Préstamos	0	0	0	0	0	0
g5) Inversiones en Fideicomisos, Mandatos y Otros Análogos Fideicomiso de Desastres Naturales (Informativo)	0	0	0	0	0	0
g6) Otras Inversiones Financieras	0	0	0	0	0	0
g7) Provisiones para Contingencias y Otras Erogaciones Especiales	0	0	0	0	0	0
H. Participaciones y Aportaciones (H=h1+h2+h3)	0	0	0	0	0	0
h1) Participaciones	0	0	0	0	0	0
h2) Aportaciones	0	0	0	0	0	0
h3) Convenios	0	0	0	0	0	0
I. Deuda Pública (I=i1+i2+i3+i4+i5+i6+i7)	0	0	0	0	0	0
i1) Amortización de la Deuda Pública	0	0	0	0	0	0
i2) Intereses de la Deuda Pública	0	0	0	0	0	0
i3) Comisiones de la Deuda Pública	0	0	0	0	0	0
i4) Gastos de la Deuda Pública	0	0	0	0	0	0
i5) Costo por Coberturas	0	0	0	0	0	0
i6) Apoyos Financieros	0	0	0	0	0	0
i7) Adeudos de Ejercicios Fiscales Anteriores (ADEFAS)	0	0	0	0	0	0
III. Total de Egresos (III = I + II)	179,121,756	10,657,890	189,779,647	185,069,187	185,069,187	4,710,460

Bajo protesta de decir verdad declaramos que los Estados Financieros y sus Notas son razonablemente correctos y responsabilidad del emisor


DR. © LUIS FERNANDO PANTOJA AMARO
DIRECTOR GENERAL


M. en A.P. FERNANDO CRUZ MUÑOZ
JEFE DEL DEPARTAMENTO DE RECURSOS FINANCIERO

COLEGIO DE ESTUDIOS CIENTIFICOS Y TECNOLOGICOS DEL ESTADO DE QUERETARO
 Estado Analítico del Ejercicio del Presupuesto de Egresos Detallado - LDF
 Clasificación Administrativa
 Del 1 de enero al 31 de diciembre de 2017
 (Pesos)

Concepto (c)	Egresos						Subejercicio
	Aprobado (d)	Ampliaciones/ (Reducciones)	Modificado	Devengado	Pagado		
I. Gasto No Etiquetado (I=A+B+C+D+E+F+G+H)							
A. Dependencia o Unidad Administrativa 1	179,121,756	10,657,890	189,779,647	185,069,187	185,069,187	4,710,460	
B. Dependencia o Unidad Administrativa 2	179,121,756	10,657,890	189,779,647	185,069,187	185,069,187	4,710,460	
C. Dependencia o Unidad Administrativa 3	0	0	0	0	0	0	
D. Dependencia o Unidad Administrativa 4	0	0	0	0	0	0	
E. Dependencia o Unidad Administrativa 5	0	0	0	0	0	0	
F. Dependencia o Unidad Administrativa 6	0	0	0	0	0	0	
G. Dependencia o Unidad Administrativa 7	0	0	0	0	0	0	
H. Dependencia o Unidad Administrativa xx	0	0	0	0	0	0	
II. Gasto Etiquetado (I=A+B+C+D+E+F+G+H)							
A. Dependencia o Unidad Administrativa 1	0	0	0	0	0	0	
B. Dependencia o Unidad Administrativa 2	0	0	0	0	0	0	
C. Dependencia o Unidad Administrativa 3	0	0	0	0	0	0	
D. Dependencia o Unidad Administrativa 4	0	0	0	0	0	0	
E. Dependencia o Unidad Administrativa 5	0	0	0	0	0	0	
F. Dependencia o Unidad Administrativa 6	0	0	0	0	0	0	
G. Dependencia o Unidad Administrativa 7	0	0	0	0	0	0	
H. Dependencia o Unidad Administrativa xx	0	0	0	0	0	0	
III. Total de Egresos (III = I + II)	179,121,756	10,657,890	189,779,647	185,069,187	185,069,187	4,710,460	

Bajo protesta de decir verdad declaramos que los Estados Financieros y sus Notas son razonablemente correctos y responsabilidad del emisor



DR. © LUIS FERNANDO PANTOJA AMARO
 DIRECTOR GENERAL



M. en A.P. FERNANDO CRUZ MUÑOZ
 JEFE DEL DEPARTAMENTO DE RECURSOS FINANCIERO

Estado Analítico del Ejercicio del Presupuesto de Egresos Detallado
 Clasificación Funcional (Finalidad y Función) - LDF
 Del 1 de enero al 31 de diciembre de 2017
 (Pesos)

Ente: COLEGIO DE ESTUDIOS CIENTÍFICOS Y TECNOLÓGICOS DEL ESTADO DE QUERÉTARO

Concepto (c)	Aprobado (d)	Ampliaciones/ (Reducciones)	Egresos Modificado	Devengado	Pagado	Subejercido
I. Gasto No Etiquetado (I=A+B+C+D)						
A. Gobierno (A=a1+a2+a3+a4+a5+a6+a7+a8)	179,121,756	10,657,890	189,779,647	185,069,187	185,069,187	4,710,460
a1) Legislación	0	0	0	0	0	0
a2) Justicia	0	0	0	0	0	0
a3) Coordinación de la Política de Gobierno	0	0	0	0	0	0
a4) Relaciones Exteriores	0	0	0	0	0	0
a5) Asuntos Financieros y Hacendarios	0	0	0	0	0	0
a6) Seguridad Nacional	0	0	0	0	0	0
a7) Asuntos de Orden Público y de Seguridad Interior	0	0	0	0	0	0
a8) Otros Servicios Generales	0	0	0	0	0	0
B. Desarrollo Social (B=b1+b2+b3+b4+b5+b6+b7)	179,121,756	10,657,890	189,779,647	185,069,187	185,069,187	4,710,460
b1) Protección Ambiental	0	0	0	0	0	0
b2) Vivienda y Servicios a la Comunidad	0	0	0	0	0	0
b3) Salud	0	0	0	0	0	0
b4) Recreación, Cultura y Otras Manifestaciones Sociales	0	0	0	0	0	0
b5) Educación	178,406,756	10,656,478	189,063,235	184,381,775	184,381,775	4,710,460
b6) Otros Asuntos Sociales	715,000	-27,588	687,412	687,412	687,412	0
C. Desarrollo Económico (C=c1+c2+c3+c4+c5+c6+c7+c8+c9)	0	0	0	0	0	0
c1) Asuntos Económicos, Comerciales y Laborales en General	0	0	0	0	0	0
c2) Agropecuaria, Silvicultura, Pesca y Caza	0	0	0	0	0	0
c3) Combustibles y Energía	0	0	0	0	0	0
c4) Minería, Manufacturas y Construcción	0	0	0	0	0	0
c5) Transporte	0	0	0	0	0	0
c6) Comunicaciones	0	0	0	0	0	0
c7) Turismo	0	0	0	0	0	0
c8) Ciencia, Tecnología e Innovación	0	0	0	0	0	0
c9) Otras Industrias y Otros Asuntos Económicos	0	0	0	0	0	0
D. Otros No Clasificados en Funciones Anteriores (D=d1+d2+d3+d4)	0	0	0	0	0	0
d1) Transacciones de la Deuda Pública / Costo Financiero de la Deuda	0	0	0	0	0	0
d2) Transferencias, Participaciones y Aportaciones Entre Diferentes Niveles y Ordenes de Gobierno	0	0	0	0	0	0
d3) Saneamiento del Sistema Financiero	0	0	0	0	0	0
d4) Adeudos de Ejercicios Fiscales Anteriores	0	0	0	0	0	0
III. Gasto Etiquetado (I=A+B+C+D)						
A. Gobierno (A=a1+a2+a3+a4+a5+a6+a7+a8)						
a1) Legislación	0	0	0	0	0	0
a2) Justicia	0	0	0	0	0	0
a3) Coordinación de la Política de Gobierno	0	0	0	0	0	0
a4) Relaciones Exteriores	0	0	0	0	0	0
a5) Asuntos Financieros y Hacendarios	0	0	0	0	0	0
a6) Seguridad Nacional	0	0	0	0	0	0
a7) Asuntos de Orden Público y de Seguridad Interior	0	0	0	0	0	0
a8) Otros Servicios Generales	0	0	0	0	0	0
B. Desarrollo Social (B=b1+b2+b3+b4+b5+b6+b7)						
b1) Protección Ambiental	0	0	0	0	0	0
b2) Vivienda y Servicios a la Comunidad	0	0	0	0	0	0
b3) Salud	0	0	0	0	0	0
b4) Recreación, Cultura y Otras Manifestaciones Sociales	0	0	0	0	0	0
b5) Educación	0	0	0	0	0	0
b6) Protección Social	0	0	0	0	0	0
b7) Otros Asuntos Sociales	0	0	0	0	0	0
C. Desarrollo Económico (C=c1+c2+c3+c4+c5+c6+c7+c8+c9)						
c1) Asuntos Económicos, Comerciales y Laborales en General	0	0	0	0	0	0
c2) Agropecuaria, Silvicultura, Pesca y Caza	0	0	0	0	0	0
c3) Combustibles y Energía	0	0	0	0	0	0
c4) Minería, Manufacturas y Construcción	0	0	0	0	0	0
c5) Transporte	0	0	0	0	0	0
c6) Comunicaciones	0	0	0	0	0	0
c7) Turismo	0	0	0	0	0	0
c8) Ciencia, Tecnología e Innovación	0	0	0	0	0	0
c9) Otras Industrias y Otros Asuntos Económicos	0	0	0	0	0	0
D. Otros No Clasificados en Funciones Anteriores (D=d1+d2+d3+d4)						
d1) Transacciones de la Deuda Pública / Costo Financiero de la Deuda	0	0	0	0	0	0
d2) Transferencias, Participaciones y Aportaciones Entre Diferentes Niveles y Ordenes de Gobierno	0	0	0	0	0	0
d3) Saneamiento del Sistema Financiero	0	0	0	0	0	0
d4) Adeudos de Ejercicios Fiscales Anteriores	0	0	0	0	0	0
III. Total de Egresos (III = I + II)	179,121,756	10,657,890	189,779,647	185,069,187	185,069,187	4,710,460


Bajo protesta de decir verdad declaramos que los Estados Financieros y sus Notas son razonablemente correctos y responsabilidad del emisor

DR. LUIS FERNANDO PANTOJA AMARO
 DIRECTOR GENERAL


M. en A.P. FERNANDO CRUZ MUÑOZ
 JEFE DEL DEPARTAMENTO DE RECURSOS FINANCIEROS

Colegio de Estudios Científicos y Tecnológicos del Estado de Querétaro
Estado Analítico del Ejercicio del Presupuesto de Egresos Detallado - LDF
Clasificación de Servicios Personales por Categoría
Del 1 de enero al 31 de diciembre 2017
(PESOS)

Concepto (c)	Egresos					Subejercicio (e)
	Aprobado (d)	Ampliaciones/ (Reducciones)	Modificado	Devengado	Pagado	
I. Gasto No Etiquetado (I=A+B+C+D+E+F)	150,116,997	18,721,665	168,838,662	164,128,203	164,128,203	4,710,460
A. Personal Administrativo y de Servicio Público	150,116,997	18,721,665	168,838,662	164,128,203	164,128,203	4,710,460
B. Magisterio						
C. Servicios de Salud (C=c1+c2)						
c1) Personal Administrativo						
c2) Personal Médico, Paramédico y afin						
D. Seguridad Pública						
E. Gastos asociados a la implementación de nuevas leyes federales o reformas a las mismas (E = e1 + e2)						
e1) Nombre del Programa o Ley 1						
e2) Nombre del Programa o Ley 2						
F. Sentencias laborales definitivas						
II. Gasto Etiquetado (II=A+B+C+D+E+F)	-	-	-	-	-	-
A. Personal Administrativo y de Servicio Público						
B. Magisterio						
C. Servicios de Salud (C=c1+c2)						
c1) Personal Administrativo						
c2) Personal Médico, Paramédico y afin						
D. Seguridad Pública						
E. Gastos asociados a la implementación de nuevas leyes federales o reformas a las mismas (E = e1 + e2)						
e1) Nombre del Programa o Ley 1						
e2) Nombre del Programa o Ley 2						
F. Sentencias laborales definitivas						
III. Total del Gasto en Servicios Personales (III = I + II)	150,116,997	18,721,665	168,838,662	164,128,203	164,128,203	4,710,460



DR. @ LUIS FERNANDO PANTOJA AMARO
DIRECTOR GENERAL




M. en A.P. FERNANDO CRUZ MUÑOZ
JEFE DEPTO. RECURSOS FINANCIEROS

COLEGIO DE ESTUDIOS CIENTÍFICOS Y TECNOLÓGICOS DEL ESTADO DE QUERÉTARO
 Guía de Cumplimiento de la Ley de Disciplina Financiera de las Entidades Federativas y Municipios
 Del 1 de enero al 31 de diciembre de 2017

Indicadores de Observancia (c)	Implementación		NO	Fecha estimada de cumplimiento (e)	Resultado		Fundamento (h)	Comentarios (i)
	SI	Mecanismo de Verificación (d)			Monto o valor (f)	Unidad (pesos/centímetro) (g)		
INDICADORES PRESUPUESTARIOS								
A. INDICADORES CUANTITATIVOS								
1. Balance Presupuestario Sostenible (I)								
a. Propósito	SI	Iniciativa de Ley de Ingresos y Proyecto de Presupuesto de Egresos			179,121,756 pesos	Art. 6 y 19 de la LOF		
b. Aprobado	SI	Ley de Ingresos y Presupuesto de Egresos			179,121,756 pesos	Art. 6 y 19 de la LOF		
c. Ejercido	SI	Cuenta Pública / Formato 4 LOF			185,059,187 pesos	Art. 6 y 19 de la LOF		
2. Balance Presupuestario de Recursos Disponibles Sostenible (II)								
a. Propósito	SI	Iniciativa de Ley de Ingresos y Proyecto de Presupuesto de Egresos			pesos	Art. 6 y 19 de la LOF		
b. Aprobado	SI	Ley de Ingresos y Presupuesto de Egresos			179,121,756 pesos	Art. 6 y 19 de la LOF		
c. Ejercido	SI	Cuenta Pública / Formato 4 LOF			185,059,187 pesos	Art. 6 y 19 de la LOF		
3. Financiamiento Neto dentro del Techo de Financiamiento Neto (I)								
a. Propósito		Iniciativa de Ley de Ingresos			pesos	Art. 6, 19 y 46 de la LOF		N.A.
b. Aprobado		Cuenta Pública / Formato 4 LOF			pesos	Art. 6, 19 y 46 de la LOF		N.A.
c. Ejercido		Cuenta Pública / Formato 4 LOF			pesos	Art. 6, 19 y 46 de la LOF		N.A.
4. Recursos destinados a la atención de desastres naturales								
a. Asignación al fideicomiso para desastres naturales (m)								
3.1. Aprobado		Reporte Trim. Formato 6 a)			pesos	Art. 9 de la LOF		N.A.
3.2. Ejercido		Cuenta Pública / Formato 6 a)			pesos	Art. 9 de la LOF		N.A.
b. Recursos asignados por la Unidad Federativa durante los 5 ejercicios previos, para infraestructura dañada por desastres naturales (n)		Autorizaciones de recursos aprobados por el FONDER			pesos	Art. 9 de la LOF		N.A.
c. Saldo del fideicomiso para desastres naturales (o)		Cuenta Pública / Auxiliar de Cuentas			pesos	Art. 9 de la LOF		N.A.
d. Costo promedio de los últimos 5 ejercicios de la reconstrucción de infraestructura dañada por desastres naturales (p)		Autorizaciones de recursos aprobados por el FONDER			pesos	Art. 9 de la LOF		N.A.
5. Techo para servicios personales (q)								
a. Asignación en el Presupuesto de Egresos	SI	Reporte Trim. Formato 6 a)			150,116,927 pesos	Art. 10 y 21 de la LOF		
b. Ejercido	SI	Reporte Trim. Formato 6 a)			164,128,203 pesos	Art. 13 fracs. V y 21 de la LOF		
6. Previsiones de gasto para compensación de pago derivado de APP (r)								
a. Propósito		Presupuesto de Egresos			pesos	Art. 11 y 21 de la LOF		N.A.
b. Aprobado		Proyecto de Presupuesto de Egresos			pesos	Art. 12 y 20 de la LOF		N.A.
c. Ejercido		Reporte Trim. Formato 6 a)			pesos	Art. 12 y 20 de la LOF		N.A.
7. Provisión de recursos para el ejercicio fiscal (s)								
a. Propósito		Cuenta Pública / Formato 6 a)			pesos	Art. 13 y 20 de la LOF		N.A.
b. Aprobado		Cuenta Pública / Formato 6 a)			pesos	Art. 13 y 20 de la LOF		N.A.
c. Ejercido		Cuenta Pública / Formato 6 a)			pesos	Art. 13 y 20 de la LOF		N.A.
B. INDICADORES CUANTITATIVOS								
1. Iniciativa de Ley de Ingresos / Proyecto de Presupuesto de Egresos								
a. Objetivos anuales, estrategias y metas para el ejercicio fiscal (t)	SI	Iniciativa de Ley de Ingresos y Proyecto de Presupuesto de Egresos				Art. 5 y 18 de la LOF		N.A.
b. Proyecciones de ejercicios posteriores (u)		Iniciativa de Ley de Ingresos y Proyecto de Presupuesto de Egresos / Formato 7 (A y B)				Art. 5 y 18 de la LOF		N.A.
c. Descripción de riesgo relevantes y propuestas de acción para enfrentarlos (v)		Iniciativa de Ley de Ingresos y Proyecto de Presupuesto de Egresos / Formato 7 (A y B)				Art. 5 y 18 de la LOF		N.A.
d. Resultados de ejercicios fiscales anteriores y el ejercicio fiscal en cuestión (w)		Reporte de Ejercidos				Art. 5 y 18 de la LOF		N.A.
e. Estado actual de las proyecciones de las tablas de riesgo (x)		PROYECTO DE PRESUPUESTO DE EGRESOS / Formato 8				Art. 5 y 18 de la LOF		N.A.
2. Balance Presupuestario de Recursos Disponibles, en caso de ser negativo								
a. Razones excepcionales que justifiquen el balance Presupuestario de Recursos Disponibles negativo (y)		Iniciativa de Ley de Ingresos y Proyecto de Presupuesto de Egresos				Art. 6 y 19 de la LOF		N.A.
b. Fuente de recursos para cubrir el balance Presupuestario de Recursos Disponibles negativo (z)		Iniciativa de Ley de Ingresos y Proyecto de Presupuesto de Egresos				Art. 6 y 19 de la LOF		N.A.
c. Número de ejercicios fiscales y acciones necesarias para cubrir el balance Presupuestario de Recursos Disponibles negativo (aa)		Iniciativa de Ley de Ingresos y Proyecto de Presupuesto de Egresos				Art. 6 y 19 de la LOF		N.A.
d. Informes trimestrales sobre el avance de las acciones para recuperar el balance Presupuestario de Recursos Disponibles (bb)		Reporte Trim. y Cuenta Pública				Art. 6 y 19 de la LOF		N.A.
3. Servicios Personales								
a. Remuneraciones de los servidores públicos (cc)	SI	Proyecto de Presupuesto				Art. 10 y 21 de la LOF		
b. Provisiones salariales y económicas para cubrir incrementos salariales, creación de plazas y otros (dd)	SI	Proyecto de Presupuesto				Art. 10 y 21 de la LOF		
INDICADORES DEL EJERCICIO PRESUPUESTARIO								
A. INDICADORES CUANTITATIVOS								
a. Monto de ingresos Excedentes derivados de la LOF (ee)		Cuenta Pública / Formato 5			pesos	Art. 15 y 21 de la LOF		N.A.
b. Monto de ingresos Excedentes derivados de la LOF (ff)		Cuenta Pública			pesos	Art. 15 y 21 de la LOF		N.A.
c. Monto de ingresos Excedentes derivados de la LOF (gg)		Cuenta Pública			pesos	Art. 15 y 21 de la LOF		N.A.
d. Monto de ingresos Excedentes derivados de la LOF (hh)		Cuenta Pública			pesos	Art. 15 y 21 de la LOF		N.A.
e. Monto de ingresos Excedentes derivados de la LOF (ii)		Cuenta Pública			pesos	Art. 15 y 21 de la LOF		N.A.
B. INDICADORES CUALITATIVOS								
1. Análisis Costo-Beneficio para un programa o proyectos de inversión mayores a 10 millones de UDIS (jj)		Página de internet de la Secretaría de Finanzas o Tesorería Municipal				Art. 13 fracs. II y 21 de la LOF		N.A.
2. Análisis de conveniencia y análisis de transferencia de riesgos de los proyectos (kk)		Página de internet de la Secretaría de Finanzas o Tesorería Municipal				Art. 13 fracs. II y 21 de la LOF		N.A.
3. Identificación de población objetivo, destino y temporalidad de subsidios (ll)		Página de internet de la Secretaría de Finanzas o Tesorería Municipal				Art. 13 fracs. VII y 21 de la LOF		N.A.
INDICADORES DE DEUDA PÚBLICA								
A. INDICADORES CUANTITATIVOS								
3. Obligaciones a Corto Plazo					pesos	Art. 30 fracs. I de la LOF		N.A.
a. Límite de Obligaciones a Corto Plazo (mm)					pesos	Art. 30 fracs. I de la LOF		N.A.

Se ha probado de ser verdad declaramos que los Estados Financieros y sus Notas son razonablemente correctos y responsabilidad del emisor


 DIRECCIÓN GENERAL
 DR. LUIS FERNANDO CRUZ MORALES
 DIRECTOR GENERAL


 M. en A. P. FERNANDO CRUZ MORALES
 JEFE DEPTO DE RECURSOS FINANCIEROS